



Cabina TM: Cómoda (estrecha, larga, de altura normal), dos literas.

Caja Tipmatic con retardador

Indicador digital carga de los ejes

Airbag

Cabina ECER-29

# TGS 26.480 BLS 4x2



**Red de Venta y Postventa en todo Chile**

**Wintata**  
Iquique

**Autosummit**  
Calama - Antofagasta

**Carmona y Cia.**  
Copiapó - La Serena

**Alameda**  
Rancagua

**Zentrum**  
Santiago Norte  
Valparaíso  
Talca

**Salazar Israel**  
Temuco

**DIFOR**  
Los Angeles - Concepción  
Puerto Montt

[www.manchile.cl](http://www.manchile.cl)

Servicio de atención al cliente: **6007127000**

## Motor

Modelo	MAN D2676 LFAY - Euro 6
Potencia (CV) / Torque (Nm)	470CV (2.400Nm) - 480CV (2.450Nm)
Cilindros / Cilindrada (cc)	6 en línea / 12.419
Sistema de inyección	Common rail

## Transmisión

Modelo	MAN TipMatic 12.28 OD
Tipo	Automatizada con mando en columna de dirección
Marchas / Relación	12 velocidades + 2 rev / 16,78 (12,92 : 0,77)
Embrague	1 disco 430mm (Reforzado)
Toma de fuerza de origen	Si

## Ejes

Eje delantero	Acodado, no propulsado
Capacidad (Kg)	7.500
Eje trasero	Rectos, Hipoideas, traccionales
Capacidad (Kg)	13000 + 13000
Bloqueo de diferencial	Si, ejes traseros
Reducción	3,36

## Suspensión

Delantera	Ballestas parabólica de 1 hojas + amortiguador + barra estabilizadora
Capacidad (Kg)	7.500
Trasera	Neumática + amortiguador + barraestabilizadora
Capacidad (Kg)	13.000+13.000

## Frenos

Tipo	Disco en todos los ejes + ABS + EBS
Freno motor	MAN EVBec
Retardador	Eco Cool, en función de la velocidad, regulable

## Depósito de combustible / Adblue (L)

Combustible: Material / Capacidad	Aluminio / 370 L
Adblue	60 L

## Llantas y neumáticos

Neumático	295/80R22,5
Llanta	Aluminio, 10 agujeros de 8,25x22,5

## Sistema eléctrico

Baterías	2 Baterías , 12V, 175Ah.
Alternador	28V / 120A / 3360W

## Seguridad y sistemas de asistencia

Airbag	Si
Cabina certificación ECER-29	Si
Programa electrónico de estabilidad (ESP)	Si
Sistema de antideslizamiento (ASR)	Si
Tempomat	Si
Emergency Brake Assist (EBA)	Si
Line Guard System (LGS)	Si

## Equipamiento, descanso y confort

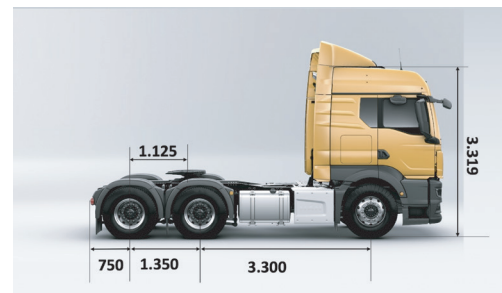
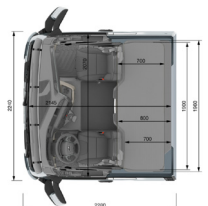
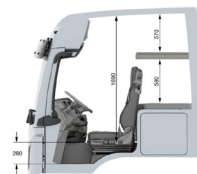
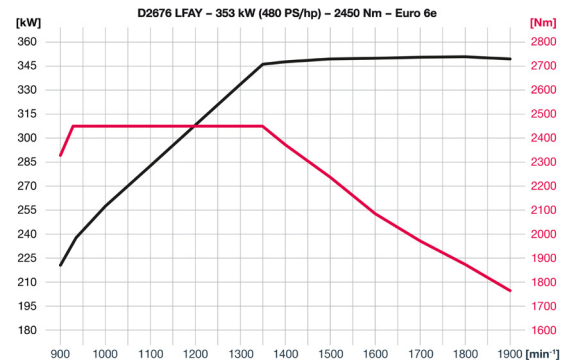
Radio	Pantalla HD de 7" con smart select
Aire acondicionado	Si
Asiento conductor	Suspensión neumática
Volante	Multifuncional, ajustable, posición de estacionamiento y bloqueo
Cierre centralizado	Si
Espejos	Eléctricos, calefactados
Panel de instrumentos	Pantalla color de 5" con computador abordo
Suspensión cabina	Neumática
Iluminación	Halógena tipo H7

## Capacidades y pesos (kg)

	Eje delantero	Eje trasero	Total
Capacidad técnica	7.500	26.000	33.500
Tara	5.299	3.747	9.046
Cap. de carga	2.201	22.253	24.454

Los pesos pueden variar dependiendo de la configuración del vehículo.

Tara \*(+/-5%) Incluye conductor, herramientas, estanque de combustible y Adblue al 100%



\* Garantía 1 año sin límite de kilometraje, 2 años garantía solo por cadena cinemática.

(1) Nota: Estas especificaciones y equipamientos están sujetos a cambios sin previo aviso. Imágenes solo ilustrativas.

## Red de Venta y Postventa en todo Chile

<b>Wintata</b> Iquique	<b>Autosummit</b> Calama - Antofagasta	<b>Carmona y Cía.</b> Copiapó - La Serena	<b>Alameda</b> Rancagua	<b>Zentrum</b> Santiago Norte Valparaíso Talca	<b>Salazar Israel</b> Temuco	<b>DIFOR</b> Los Angeles - Concepción Puerto Montt
---------------------------	---	--	----------------------------	---	---------------------------------	--